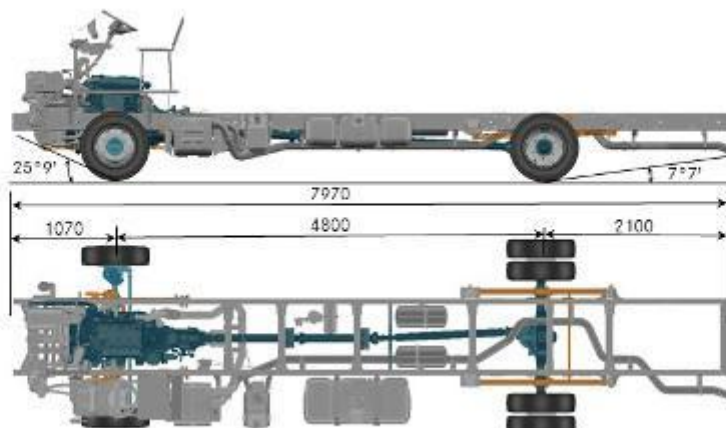



LO 916/48

4x2 piso alto para uso urbano, fretamento e rodoviário

Dados Básicos



Círculo de giro:
• Entre paredes: $\varnothing 17,42\text{m}$
• Entre guies: $\varnothing 15,95\text{m}$

Carroceria

Comprimento encarroçado [m]	até 9,2
Capacidade de passageiros	até 50
Quantidade de assentos	até 24 (urbano) ::: até 32 (fretamento e rodoviário)

Pesos

	Dianteiro	Traseiro	Total
Cargas máximas por eixo [kg]	3.200	6.200	9.400

Trem de força

Motor

Modelo	MB OM 924 LA (Proconve P-7)
Cilindros e arranjo	4 cilindros, vertical em linha, turbocooler
Volume [L]	4,8
Sist. Pós-tratamento	Redução Catalítica Seletiva de Nox (SCR)
Potência máxima	115 kW (156 cv) a 2.200 rpm
Torque máximo	580 Nm (59,2 mgkf) de 1.200 a 1.600 rpm
Unidades injetoras	Individuais com injeção direta
Polia Adicional AC	Não

Transmissão

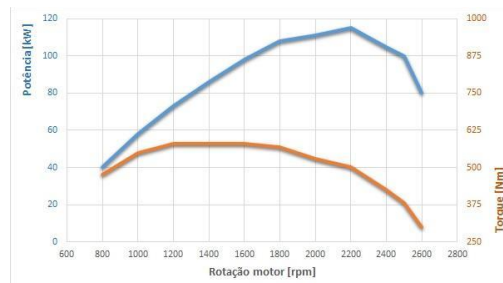
Manual ZF S5 - 580 BO de cinco marchas	$i = 5,72 / 2,73 / 1,61 / 1,00 / 0,76$ marcha à ré = 5,24
Acionamento	Por meio de alavanca

Eixos

Dianteiro	MB VL 2/29 D-3,2
Traseiro	MB HL 2/51 D-6,2
Redução	$i = 4,3$ (43:10)

Desempenho

Velocidade máxima	112 km/h
-------------------	----------



Chassis

Suspensão

Dianteira	Feixe de molas parabólicas
Traseira	Feixe de molas parabólicas
Amortecedores	Sim
Barra estabilizadora	Sim

Freios

Freios de serviço	Tambor
Regulador automático de lonas de freio	Sim

Freios auxiliares

Freio-motor	Sim
Freio Top Brake	Não
ABS - Antitravamento das rodas	Sim
ASR - Sistema antipatinção	Não

Volumes

Tanque de combustível [L]	150
Tanque de Arla 32 [L]	12

Rodas e pneus

Roda	Aço, com cobertura da porca de roda dianteira
Pneus	215/75R17.5

Sistema Elétrico

Alternador	1x 28 V / 80 A
Bateria livre de manutenção	2x 12 V / 100 Ah
Chave geral	Sim

Telemetria

Preparação gateway Fleet Management System (FMS)	Não
--	-----

Posto de Condução

Computador de bordo

Dados da viagem	Distância, velocidade média, meta de consumo, consumo e tempo de viagem e tempo de viagem
Leitura direta	Velocidade, rpm do motor, níveis de combustível e ARLA, pressão dos sistemas de freio
Programáveis na tela digital	Meta de consumo, consumo instantâneo
Luzes de advertência	Sim, em combinação com as mensagens
Desligamento automático do motor	Sim

Tacógrafo

Tipo	Digital, bobina de papel
------	--------------------------

Sistema de direção

Coluna de direção	Não
Volante	Básico de 4 raios

Principais Opcionais

Opcionais

ASR - Sistema antipatinção
Baterias de 2x12 V / 135 Ah (livre de manutenção)
Alternador de 150 A
Freio Top Brake
Freios a disco
Podest avançado
Preparação gateway Fleet Management System (FMS) versão 01.00
Preparação gerenciamento de frota Fleetboard
Roda reserva + Caixa de ferramentas
Tacógrafo Eletrônico, 1 dia, disco de papel

 [mercedesbenzonibus](#)  [mercedesbenz_onibus](#) [www.busclub.com.br](#) CRC: 0800 970 9090 | [www.mercedes-benz.com.br](#)

Alguns itens citados ou mostrados neste folheto são opcionais e podem não estar imediatamente disponíveis para atendimento. Procure um Concessionário Mercedes-Benz e conheça as múltiplas configurações oferecidas pela mais completa linha de veículos comerciais do país. No interesse do desenvolvimento tecnológico, a Mercedes-Benz do Brasil reserva-se o direito de alterar as especificações e os desenhos dos produtos sem prévio aviso. A qualidade do meio ambiente é respeitada pela tecnologia dos produtos Mercedes-Benz. Mercedes-Benz, marca do Grupo Daimler.

Seja gentil. Seja o trânsito seguro.

